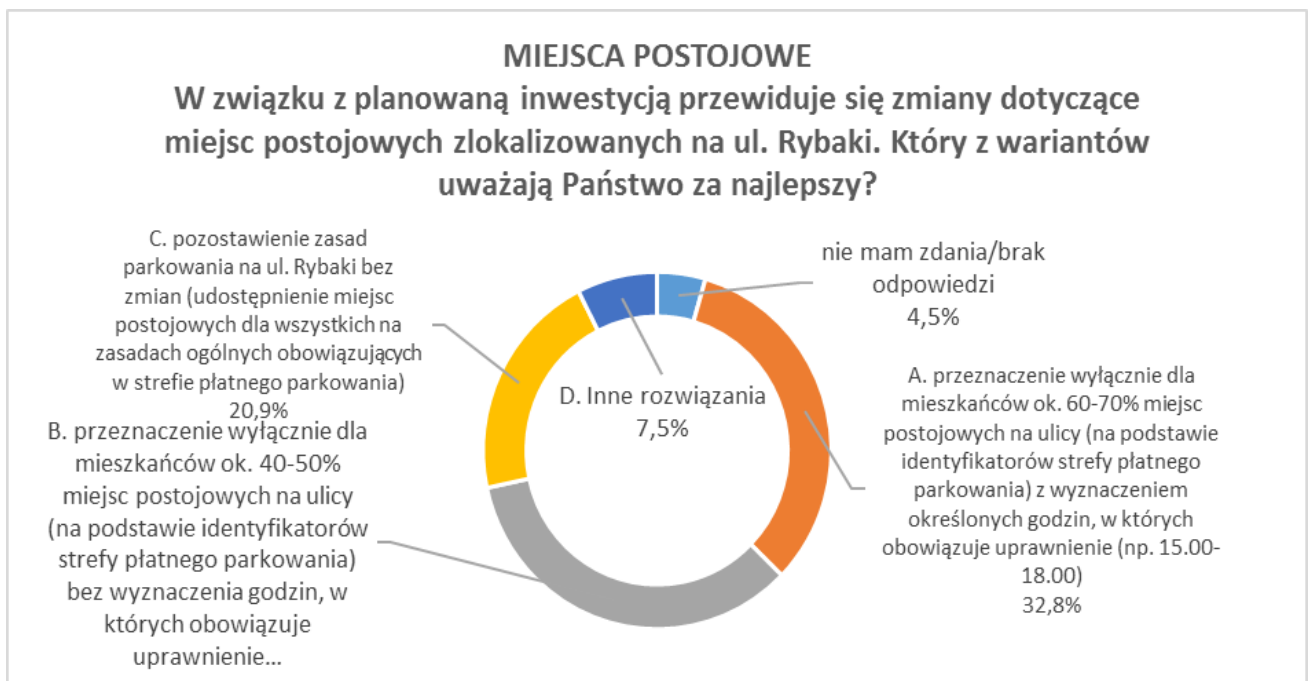
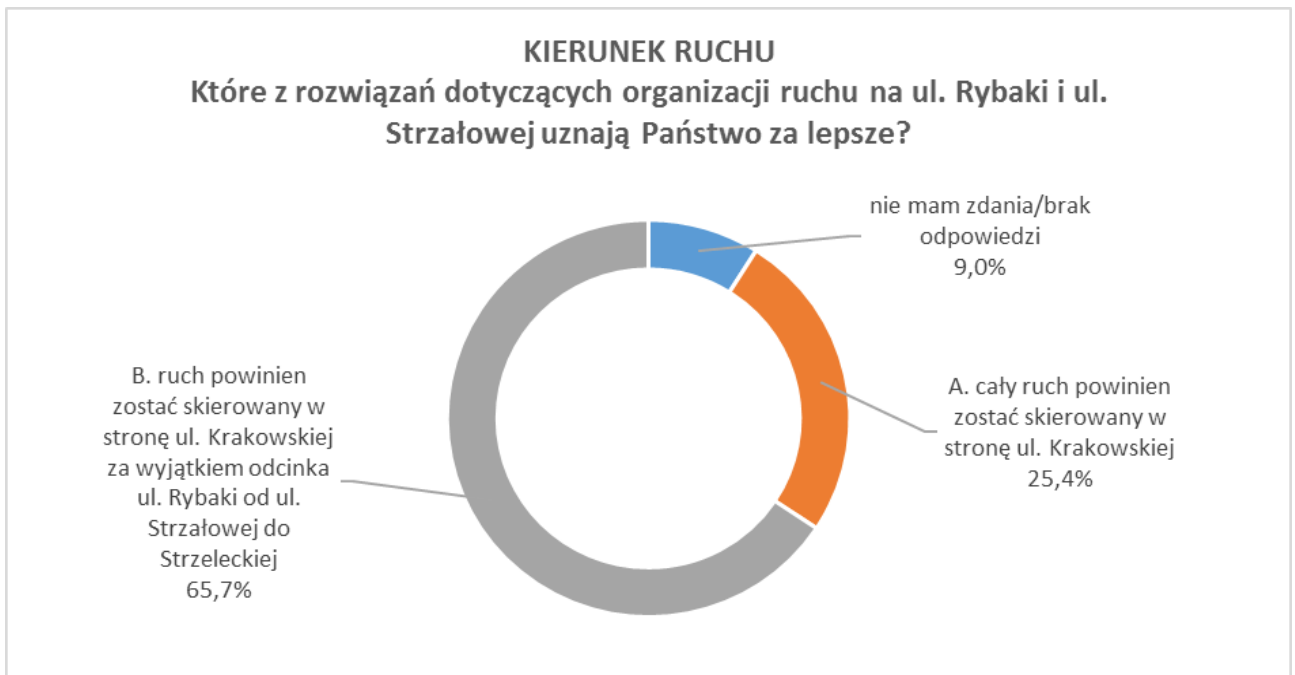


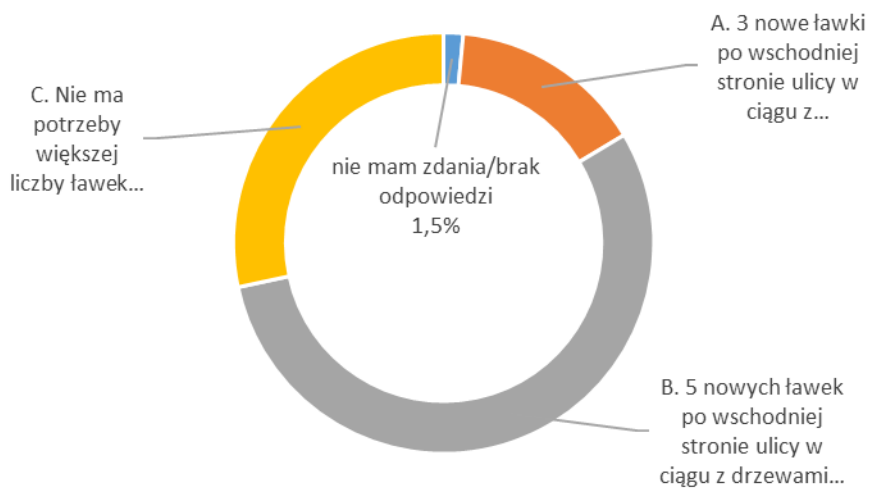
DW.482.5.2017

**Wyniki sondażu ulicznego przeprowadzonego na ul. Rybaki 25 kwietnia 2017 r.**



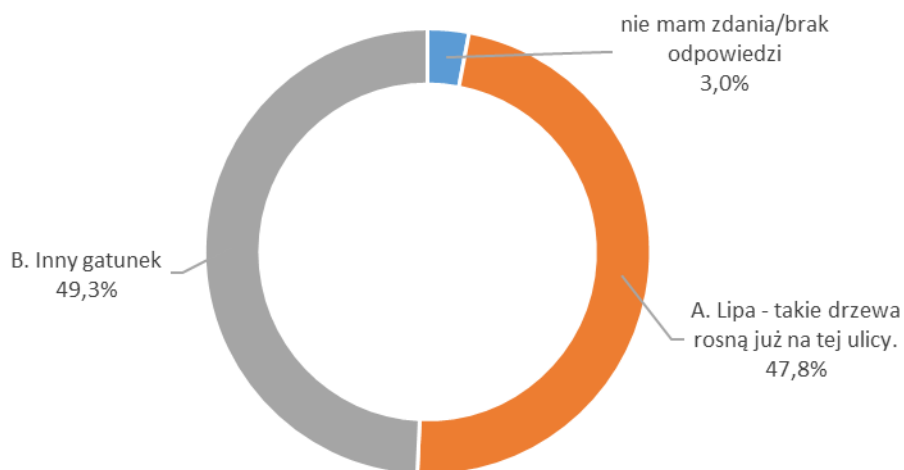
### ŁAWKI

Ile nowych ławek powinno pojawić się na ul. Rybaki?



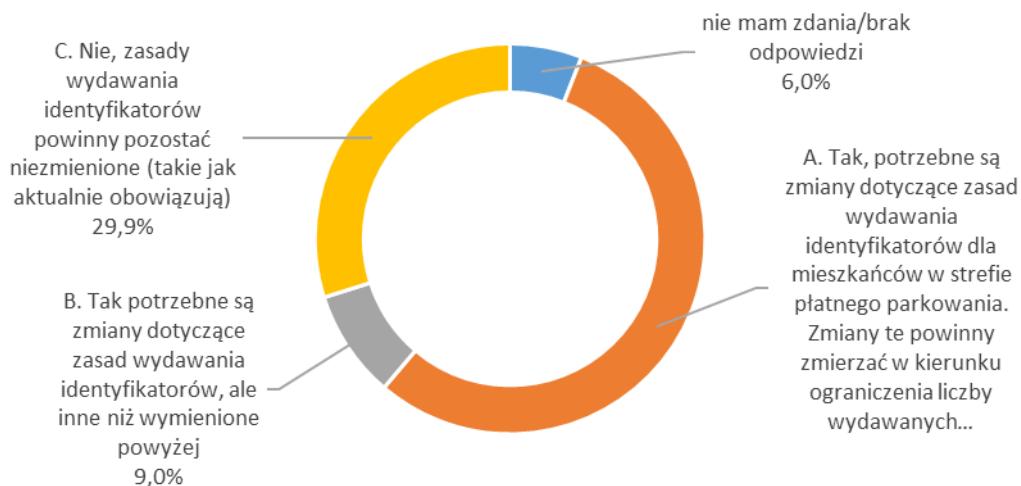
### ZIELEŃ

Według projektu na ul. Rybaki planuje się nasadzenia 21 drzew.  
Jaki gatunek drzew jest przez Państwa preferowany?



## IDENTYFIKATORY DLA MIESZKAŃCÓW

### Czy według Pani/a zasady wydawania identyfikatorów dla mieszkańców w strefie płatnego parkowania powinny zostać zmienione?



## METRYCZKA

METRYCZKA		Liczebność	% z N w kolumnie
<b>M1. Płeć</b>	kobieta	17	27,0%
	mężczyzna	46	73,0%
	<b>Ogółem</b>	<b>63</b>	<b>100,0%</b>

M2. Wiek		Liczebność	% z N w kolumnie
	16-24 lata	8	12,7%
	25-34 lata	19	30,2%
	35-44 lata	13	20,6%
	45-54 lata	7	11,1%
	55-64 lata	13	20,6%
	65 i więcej lat	3	4,8%
	<b>Ogółem</b>	<b>63</b>	<b>100,0%</b>

		Liczebność	% z N w kolumnie
<b>M3. Wykształcenie</b>	podstawowe/gimnazjalne	1	1,6%
	zawodowe	4	6,3%
	średnie	19	30,2%
	wyższe	39	61,9%
	<b>Ogółem</b>	<b>63</b>	<b>100,0%</b>

		Liczebność	% z N w kolumnie
<b>M4. Sytuacja zawodowa</b>	uczeń	1	1,6%
	student	5	7,9%
	pracujący	47	74,6%
	emeryt/rencista	5	7,9%
	inna sytuacja	5	7,9%
	<b>Ogółem</b>	<b>63</b>	<b>100,0%</b>

		Liczebność	% z N w kolumnie
<b>M7. Proszę wskazać, do której z czterech grup użytkowników tej ulicy Pan/i pasuje najbardziej</b>	jestem mieszkańcem ul. Rybaki	34	54,0%
	mieszkam w okolicy (Stare Miasto), ale nie na ul. Rybaki	13	20,6%
	prowadzę działalność gospodarczą w tej okolicy	8	12,7%
	jestem mieszkańcem innej dzielnicy Poznania lub okolic Poznania	8	12,7%
	<b>Ogółem</b>	<b>63</b>	<b>100,0%</b>