

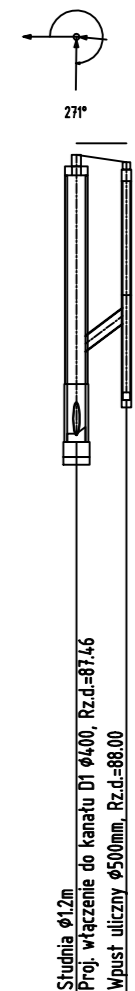
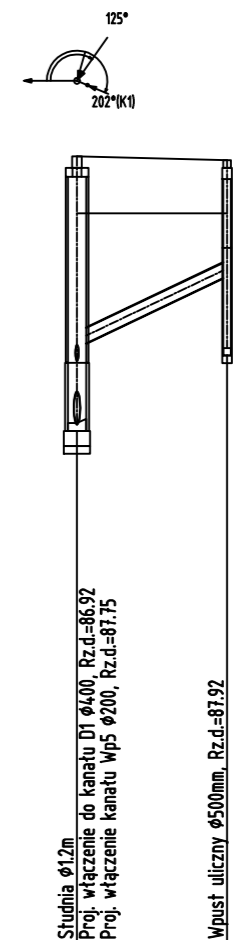
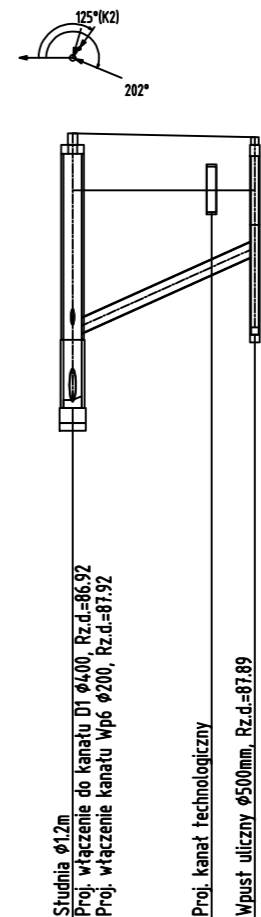
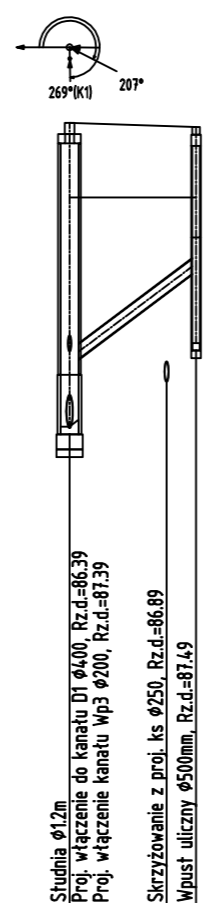
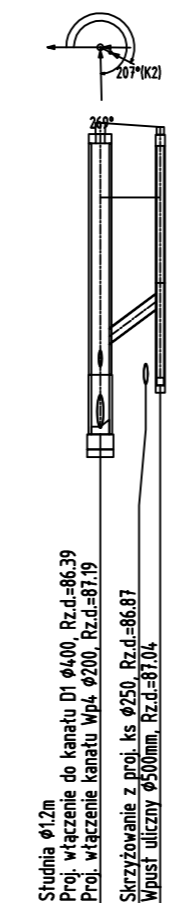
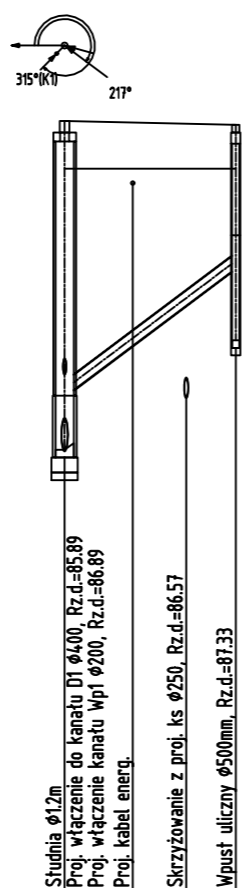
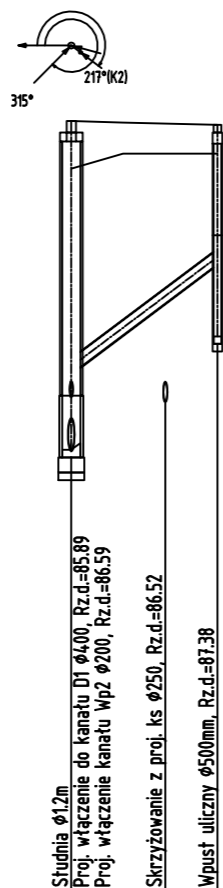
**UWAGA:**

1. Przed przystąpieniem do robót ziemnych należy sprawdzić rzędne proj. i istn. uzbrojenia podziemnego.
2. W razie potrzeby wykonać próbne przekopy.
3. Ewentualne kolizje rozwiązać na budowie.

POZIOM PORÓWNAWCZY 80.00 m n.p.m.

RZĘDNA TERENU PROJ.	90.23	90.18
RZĘDNA TERENU ISTN.	89.60	89.80
RZĘDNA DNA KANAŁU	85.89 86.89	88.33
ZAGŁĘBIENIE DNA KANAŁU	4.34 3.34	1.85
SPADKI, DŁUGOŚCI	15%	9.65m
ŚREDNICA, MATERIAŁ	PVC-U KLS o jednol. str. ścianki Ø200x5.9mm SNO SDR 34	
ODLEGŁOŚCI	0.00 9.65	9.65
HEKTOMETRY	D2	Wp1

P.S.L./EPL-Graf, Generator rysunkowy Profil Koordynator 8.0



PVC-U KLS o jednol. str. ścianki  
Ø200x5.9mm SNO SDR 34

PVC-U KLS o jednol. str. ścianki  
Ø200x5.9mm SNO SDR 34

PVC-U KLS o jednol. str. ścianki  
Ø200x5.9mm SNO SDR 34

PVC-U KLS o jednol. str. ścianki  
Ø200x5.9mm SNO SDR 34

PVC-U KLS o jednol. str. ścianki  
Ø200x5.9mm SNO SDR 34

# HYDROMONT

HYDROMONT KUBIAK SP. Z O. O.

E-MAIL: projekt@hydromont.net

T: +48 668 127 362

ADRES: ul. Strzeszyńska 65, 60-479 Poznań

FUNKCJA	IMIĘ, NAZWISKO, UPRAWNIENIA	PODPIS
PROJEKTANT:	mgr inż. M. Kubiak upr. nr WKP/0201/PWOS/15	
SPRAWDZAJĄCY:	mgr inż. J. Mizerny upr. nr WKP/0142/PWOS/20	
OPRACOWUJĄCY:	P. Sieńko	

OBIEKT	Sieć kanalizacji sanitarnej wraz z przyłączami (2 szt.) oraz sieć kanalizacji deszczowej wraz z przyłączami (2 szt.)
INWESTOR	Vastbouw Poznań Sp. z o.o. ul. ks. Twardowskiego 18 60-461 Poznań
LOKALIZACJA	m. Poznań, ul. Gruchmanowej i Kartowskiej, dz. nr geod. 1/88, dr. 1/17, 1/6, 1/89, 1/90, obręb Gołęcin, ark. 14

BRANŻA	INSTALACJE SANITARNE
TYTUŁ RYSUNKU	PROFILE PRZYKANALIKÓW KANALIZACJI DESZCZOWEJ

DATA	KOREKTA	SKALA	NR. RYS.
06.2021		1:100/500	3.2